

Муниципальное казённое общеобразовательное учреждение

«Средняя общеобразовательная школа №8»

с. Уборка Чугуевского района


Приморского края

Утверждённая на заседании  
педагогического совета  
протокола №1 от 30.08.2024г.

Утверждаю:  
Директор школы *С.Р. Шуккина*  
приказ №\_165-А от 30.08.2024г.



**Программа  
по профилактике дорожно-транспортных происшествий и изучению правил  
дорожного движения учащихся  
МКОУ СОШ №8 с. Уборка  
«Дорожная академия»**



**Автор программы:**  
Бесчётная Н.М.-учитель ОБЗР

с. Уборка, 2024 г.

## Пояснительная записка

Мы живём в городе, где из года в год стремительно растёт число транспорта. Иногда приходится видеть аварийные ситуации на дорогах, где виновниками являются как водители, так и пешеходы, среди которых есть дети.

Главная причина здесь в том, что у детей двойственное отношение к автомобилю. С одной стороны, они боятся этих громадных рычащих машин пронесшихся на большой скорости мимо них, с другой – они лишены страха и готовы перебежать перед машиной дорогу, не понимая, что водитель остановиться или свернуть в сторону просто не в состоянии. За каждой из дорожных трагедий – судьба ребёнка и горе родителей. И по этому не возможно оставаться равнодушным, когда речь идёт о безопасности детей.

В МКОУ СОШ № 8 разработана и действует программа по обучению учащихся правилам дорожного движения и профилактики дорожно-транспортных происшествий «Дорожная академия».

Программа ориентирована на детей школьного возраста и направлена на то, чтобы дети успешно усвоили правила дорожного движения, узнали историю возникновения правил дорожного движения, смогли ориентироваться в дорожных ситуациях, на практике применяли свои знания.

Работая над составлением программы, учитывались требования регионального стандарта, изучались рекомендации работников ГИБДД, интересы детей, возрастные особенности.

Программа «Дорожная академия» создана на основе программы общеобразовательных учебных заведений Российской Федерации "Правила безопасного поведения учащихся на улицах и дорогах". Она разработана в целях предупреждения детского дорожно-транспортного травматизма и профилактики дорожно-транспортных происшествий среди учащихся.

➤ Данная программа направлена на решение задачи не только обучения детей правопослушному и безопасному поведению на улицах, дорогах и в транспорте, но и их воспитания;

➤ В программе дано системное изложение учебного материала, адресованного одновременно как субъектам обучения – педагогам, так и объектам – учащимся школы и их родителям;

➤ В основе программы лежат педагогические закономерности, инновационные и традиционные принципы, формы и методы обучения и воспитания;

➤ В программе изложены организация и содержание работы с родителями по профилактике детского дорожно-транспортного травматизма.

Каждое занятие по программе «Дорожная академия» помогает детям успешно усвоить правила дорожного движения, узнать их историю. Главная задача – научить детей культуре поведения на дорогах и улицах. В программу входят занятия, которые помогают детям ориентироваться в дорожных ситуациях и на практике применять полученные знания.

С первых занятий дети знакомятся с историей ПДД. Это помогает учащимся понять значение и важность того или иного правила.

Практические занятия помогают детям увидеть наглядно, как выполняются правила дорожного движения водителями и пешеходами, познакомиться с работой сотрудников ГИБДД.

**Основной целью программы является** – создание условий для формирования у школьников устойчивых навыков безопасного поведения на улицах и дорогах.

Целевые параметры правил безопасного поведения на улицах и дорогах:

- относиться к правилам дорожного движения как к важной общественной ценности;

- владеть методами предупреждения ДДТТ и оказания первой помощи пострадавшим при ДТП, навыками пропаганды ПДД;

- владеть навыками безопасного поведения на улицах и дорогах.

знакомство с требованиями, предъявляемыми к пешеходам, пассажирам и велосипедистам, привитие навыков правильного поведения на улице и в случае дорожно-транспортного происшествия.

Процесс реализации поставленной цели включает решение **основных задач:**

- предоставить обучающимся базовое образование в рамках государственных стандартов;

- формирование у обучающихся устойчивых навыков соблюдения и выполнения правил дорожного движения;

- привитие культуры безопасного поведения на дорогах;

- применять современные формы и методы обучения и воспитания детей, инновационные технологии, направленные на предупреждение несчастных случаев на улицах и во дворах;

- воспитание грамотных участников дорожного движения, формирование уважительного отношения к законам дороги, осознания объективной целесообразности действующих правил и требований дорожного движения;

- формирование общечеловеческих нравственных ценностных ориентации;

- привитие первичных навыков оказания первой медицинской помощи при ДТП;

- поддерживать у родителей обучающихся устойчивый интерес к безопасности детей как участников дорожного движения.

Программа базируется на системном подходе к решению проблемы профилактики дорожно-транспортного травматизма всех субъектов образовательного процесса.

**Нормативно-правовое обеспечение программы:**

- Конституция РФ.

- Конвенция «О правах ребёнка»

## **Актуальность программы**

Проблема детского дорожно-транспортного травматизма по-прежнему сохраняет свою актуальность. Необходимы все более разнообразные дифференцированные формы работы с детьми.

Ребенок – это живой «материал», на основе которого можно сформировать новый тип участника дорожного движения, в основе которого лежит дисциплина и ответственность. Поэтому программа обучения учащихся правилам дорожного

движения и профилактики дорожно – транспортных происшествий «Дорожная академия» – это программа работы на перспективу. Чем раньше мы научим детей культуре поведения на дорогах и улицах, тем меньше будет неприятных происшествий на проезжей части улиц.

Данная программа – это действительно нетрадиционный подход в обучении школьников правилам дорожного движения. Программа предусматривает систематическую работу в трёх направлениях: знакомство с историей ПДД, развитие практических навыков и применение их в реальной жизни.



## Содержание программы

### Программа предусматривает следующие содержательные линии:

- учебные занятия и тематические классные часы по обучению правилам дорожного движения;
- работа с родителями по воспитанию культуры поведения воспитанников на улице, в транспорте;
- проведение внеклассных мероприятий (игр, экскурсий, выставок детского творчества и т. д.) обеспечивающих прочное усвоение детьми навыков безопасного поведения на улице;
- создание кружка ЮИД (юных инспекторов движения)
- сотрудничество с другими учреждениями по организации помощи в проведении работы, по обучению школьников правилам безопасного поведения на улицах и дорогах города.

### Место программы в плане развития школы.

Программа по профилактике дорожно-транспортных происшествий и изучению правил дорожного движения среди учащихся школы следует рассматривать как составную часть общей воспитательной работы школы.

## Объекты программы:

- дети школьного возраста;
- семьи детей, посещающих образовательное учреждение;
- педагогический коллектив образовательного учреждения.

## **Принципы реализации программы**

### ➤ Принцип индивидуального и дифференцированного подхода

предполагает учёт личностных, возрастных особенностей учащихся и уровня их психического и физического развития. На основе индивидуального и дифференцированного подхода к учащимся, изучения черт их характеров, темперамента, установок, интересов, мотивов поведения можно воспитать у них положительные привычки, приучить к дисциплине, культуре поведения в сфере дорожного движения.

➤ Принцип взаимодействия “Дети – дорожная среда”. Чем меньше возраст школьников, тем легче формировать у них социальные чувства и устойчивые привычки безопасного поведения. Детское восприятие окружающей среды во многом определяется вербальной (словесной) информацией взрослых, обращающих внимание на светофор, пешеходный переход, опасность на дороге, скорость движения машин и т.д.

➤ Двигательная реакция определяется уровнем развития у детей центральных регуляторных физиологических механизмов, обеспечивающих равновесие. Необходимые двигательные навыки и умения они приобретают с возрастом в процессе обучения и воспитания.

➤ Принцип взаимосвязи причин опасного поведения и его последствия: дорожно-транспортного происшествия. Учащиеся должны знать, какие опасности могут подстергать их в дорожной среде.

➤ Принцип возрастной безопасности. У школьников довольно рано появляется стремление самостоятельно ходить в школу и гулять по улицам. С одной стороны, это надо одобрять, чтобы не тормозить развитие волевых качеств ребёнка. С другой – необходимо воспитывать понимание опасности дорожной среды и выработать привычки, умения и навыки безопасного поведения.


➤ Важно иметь в виду и то, что у школьников наблюдается довольно большое расхождение между знаниями и фактическими действиями. Это объясняется, как правило, лёгкой отвлекаемостью, импульсивностью, спешкой, заинтересованностью, увлечённостью чем-либо, когда они находятся на дороге. Нужно формировать, развивать и совершенствовать целостность восприятия опасной дорожной среды, показывать конкретные безопасные действия выхода из опасных ситуаций.

➤ Принцип социальной безопасности. Учащиеся должны понимать, что они живут в обществе, где надо соблюдать определённые нормы и правила поведения. Соблюдение этих правил на дорогах контролирует Государственная инспекция безопасности дорожного движения. Инспектор дорожно-патрульной службы выявляет нарушителей среди водителей и пешеходов и наказывает их: предупреждает или штрафует. Правила дорожного движения нужно соблюдать для

общей безопасности, так как неправильные действия ребёнка на улице и дороге опасны и для него самого, и для окружающих.

➤ **Принцип самоорганизации, саморегуляции и самовоспитания.** Этот принцип реализуется при осознании детьми правил безопасного поведения. Тогда они достаточно легко, без сопротивления регулируют своё поведение, наблюдают за сверстниками, замечают нарушения правил дорожного движения взрослыми и часто не понимают и возмущаются, почему те поступают рискованно и не соблюдают правила. Для подкрепления самовоспитания нужен положительный пример взрослых. Поэтому педагог должен воспитывать не только школьников, но и родителей.

## Методы реализации программы



➤ **Внушение.** Дети школьного возраста легко внушаемы, воспринимают все на веру. Внушением можно приостановить опасные действия ребёнка на улице и дороге и, наоборот, стимулировать правильные действия. Эффект внушения усиливается, если педагог использует яркие образные формы, приводит наглядные примеры. Чтобы не притуплялась восприимчивость, одни и те же идеи внушения лучше формулировать по-разному.

➤ **Убеждение** – это доказательство истинности того или иного положения. На школьников наиболее эффективно воздействует предметно-словесное убеждение. Ребёнок мыслит образно, поэтому, чтобы его убедить, достаточно показать образное отражение реальности, например, в сюжетных картинках опасного поведения на дороге.

➤ Убеждение предполагает, прежде всего, осмысление и внутреннее принятие детьми принципов, определяющих, что можно делать, а что нельзя. Убеждение всегда должно быть логичным, последовательным и неопровержимым. Его целесообразно применять одновременно с внушением, приучением, примером.

➤ В учебно-воспитательном процессе убеждение реализуется в рассказе, объяснении, беседе, игре, экскурсии. Вырабатываются правильные оценки, суждения по конкретным фактам ДТП, поступкам детей. Осуждаются нарушения

Правил дорожного движения водителями и пешеходами, формируются нравственные понятия.

➤ **Пример.** Воспитательное значение примера состоит в том, что он быстро запоминается. Психологическая основа примера – подражание: дети видят, что взрослые нарушают правила перехода улиц и дорог, значит, это можно делать, и они поступают так же. Пример (на уровне первой сигнальной системы) действует на ребенка намного сильнее, чем слово (это уже вторично).

➤ Поэтому важно окружить школьников положительными примерами. Иногда достаточно один раз показать, как правильно и безопасно поступать, чтобы убедить детей соблюдать правила в любой дорожной ситуации.

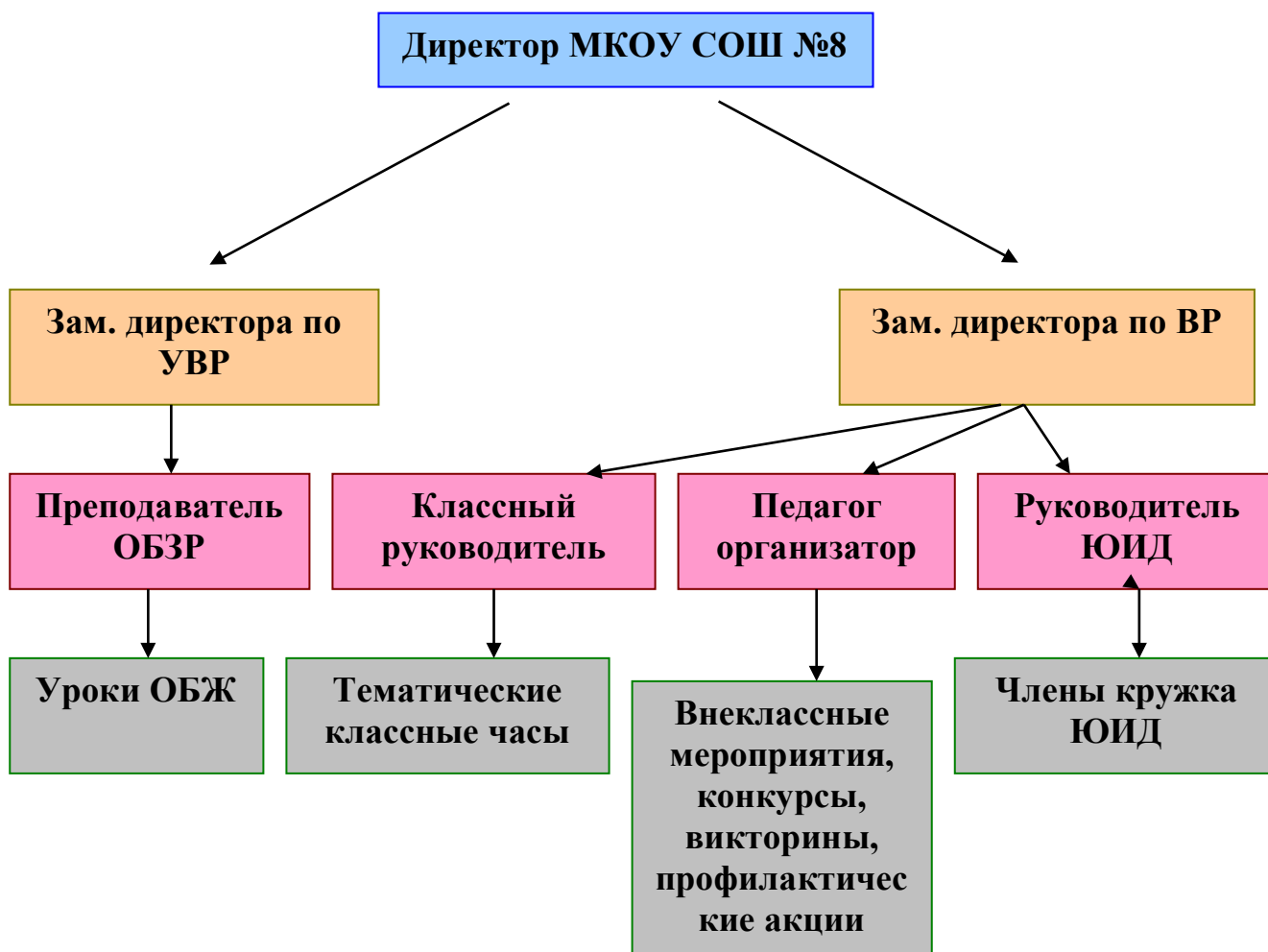
➤ **Упражнение.** Без упражнения нельзя сформировать у ребенка заданный тип поведения. Суть упражнения в многократном выполнении требуемых действий, доведении их до автоматизма. В результате формируются необходимые для дорожной безопасности качества личности, навыки и привычки. В упражнениях развивается целостность восприятия, наблюдательность, дисциплинированность, осторожность.

➤ Привычка вырабатывается постепенно, при повторении одних и тех же действий. Закрепившись в сознании, она становится устойчивой. Поэтому формирование и развитие положительных привычек у учащихся является основой культуры их поведения в дорожной среде.

➤ **Поощрение.** Это положительная оценка правопослушного и безопасного поведения детей на улицах и дорогах. Поощрение основано на положительных эмоциях, поэтому повышает ответственность и укрепляет дисциплинированность.

В этом методе используется прием опоры на положительное в личности воспитанника. Одобрение его поступков педагог выражает жестом, мимикой, похвалой перед классом, родителями. Это предполагает внимательное отношение к успехам в овладении правилами движения и дорожной безопасности. Уважение, доверие вселяют в ребёнка уверенность в своих силах, самостоятельность, чувство собственного достоинства, волю.

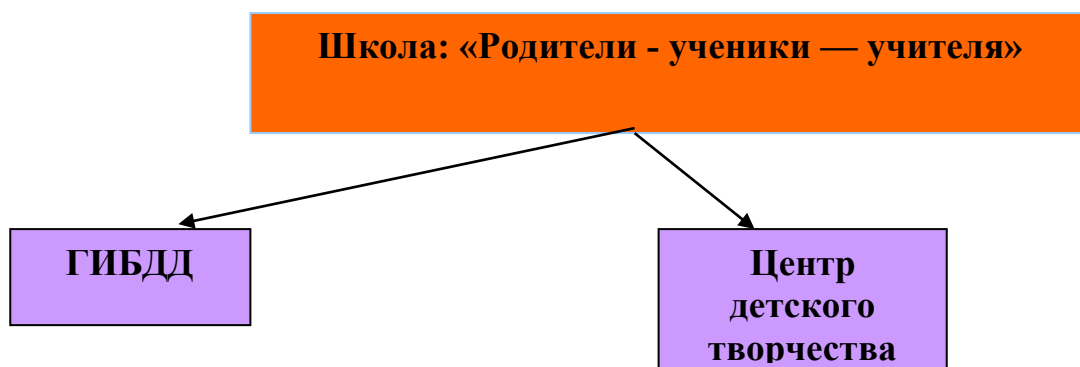
## Управление реализацией программы «Дорожная академия»



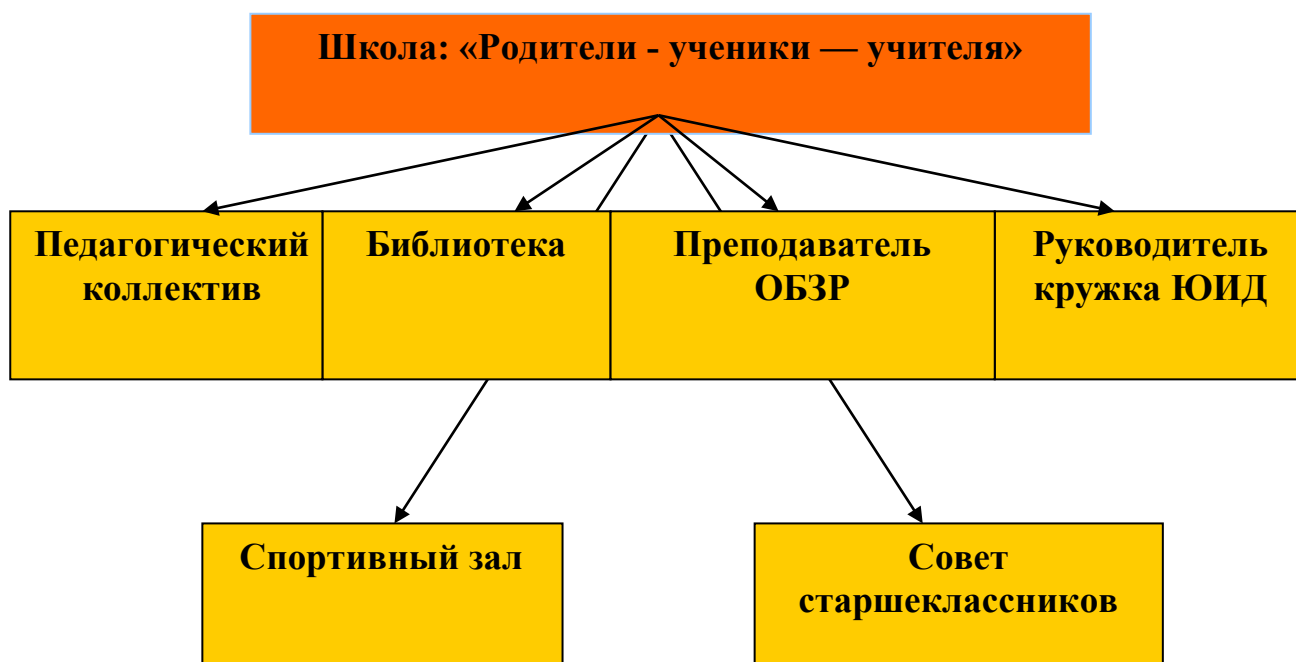


# Структура внутренних и внешних взаимодействий по организации профилактики ДТП

## Внешнее взаимодействие



## Внутреннее взаимодействие



## **Основное содержание практической части программы.**

Учебные занятия и тематические классные часы по обучению правилам дорожного движения.

Проведение внеклассных мероприятий (игр, экскурсий, выставок детского творчества) обеспечивающих прочное усвоение детьми навыков безопасного поведения на улице.

Целью внеклассной работы по профилактике дорожно-транспортного травматизма является обеспечение лично - деятельностного характера усвоения знаний и умений, познавательной активности, направленной на поиск, обработку и усвоение информации, вовлечение учащихся в творческую деятельность. При подготовке внеклассных мероприятий необходимо учитывать некоторые факторы:

возраст учащихся, актуальность и доступность темы, подбор наглядного и предметного материала, литературы.

### **Работа с родителями по воспитанию культуры поведения воспитанников на улице, в транспорте.**

Одна из форм профилактики детского дорожно-транспортного травматизма – работа с родителями.

Исследования показывают, что подавляющее большинство родителей не знают правил дорожного движения. Многим родителям неизвестны психофизиологические особенности поведения детей в дорожной среде – основные причины несчастных случаев и аварий. Поэтому родителям необходимо раскрывать причины и условия, способствующие дорожно-транспортным происшествиям с участием детей.

Следовательно, организуя учебно-воспитательный процесс с учащимися, педагог должен методически обеспечить и работу с родителями.

Данная программа предлагает три формы занятий: лекции, проведение тематических бесед и индивидуальная работа с родителями, дети которых входят в группу риска (слишком активные, подвижные, непредсказуемые на улицах и дорогах и, наоборот, заторможенные, неуверенные в себе, испытывающие чувство страха, имеющие замедленную реакцию на опасность).

Профилактическую работу с родителями целесообразно проводить перед началом каникул и сразу после них.

На лекциях по профилактике детского дорожно-транспортного травматизма целесообразно использовать аналитический материал территориального управления (отдела) ГИБДД и привести конкретные примеры ДТП с учащимися местных школ, разбирая вместе с родителями их причины.

Беседы проводятся в форме вопросов и ответов. Даются педагогические рекомендации родителям.

**Сотрудничество с другими учреждениями** по организации помощи в проведении работы, по обучению школьников правилам безопасного поведения на улицах и дорогах города.

Со школой сотрудничает ГИБДД города Уржума. Инспекторами ГИБДД проводятся беседы с учащимися школы. Инспекторы ГИБДД оказывают помощь в подготовке команды ЮИД, в проведении анкетирования учащихся, в проведении профилактических акций.

## **ОРГАНИЗАЦИЯ РАБОТЫ ШКОЛЫ ПО ПРОФИЛАКТИКЕ ДЕТСКОГО ДОРОЖНО-ТРАНСПОРТНОГО ТРАВМАТИЗМА.**

В работе школы выделяются следующие виды деятельности по профилактике детского дорожно-транспортного травматизма:

- **организационная работа ;**
- **инструктивно-методическая работа;**
- **массовая работа.**

**Организационная работа** предполагает широкий комплекс деятельности. Это и обновление положений конкурсов, соревнований, и разработка

положений новых конкурсов (таких, например, как конкурс частушек по пропаганде ПДД, конкурс агитбригад, выставка наглядных пособий и дидактических материалов по обучению детей Правилам дорожного движения). Данный вид деятельности включает также обновление Уголка безопасности, организацию и проведение открытых уроков по Правилам дорожного движения; игровых и обучающих программ по ПДД; внеклассных мероприятий по ПДД.

В работе школы одной из приоритетных задач является формирование у обучающихся устойчивых навыков безопасного поведения на улицах и дорогах с помощью изучения Правил дорожного движения, их практической отработки в урочной и внеурочной деятельности.

Организация обучения Правилам дорожного движения и основам безопасности в школе должна проводиться так, чтобы у каждого педагога, учащегося и родителей учеников сформировалась жизненно важная потребность не только в изучении, но и в соблюдении Правил дорожного движения.



**Инструктивно-методическая работа** состоит в проведении совещаний для ответственных за профилактику детского дорожно-транспортного травматизма в школе, консультаций для педагогов по организации профилактической работы. Здесь же предполагается и разработка методических рекомендаций, проектов информационных уголков, уголков безопасности, обновление инструкций по проведению инструктажей с учениками о безопасности дорожного движения. Создаётся видеотека по ПДД. Разрабатываются различные настольно-дидактические игры (например, «Узнай дорожный знак»).

**Массовая работа.** Данная деятельность является одной из самых важных, т.к. только творческая и активная работа педагогов с обучающимися даст наибольшие положительные результаты. Именно во время проведения массовых мероприятий у детей и подростков формируются навыки безопасного поведения на улицах и дорогах города. Дети получают необходимый для их жизни опыт.

Воспитательная работа должна носить не только красочный характер, но и отличаться глубиной и убедительностью фактического материала. Массовая работа может включать: проведение конкурсов на лучшую организацию профилактической работы в классах, конкурсы частушек, рисунков, смотры отрядов ЮИД, соревнования юных велосипедистов; проведение классных часов по профилактике детского дорожно-транспортного травматизма, конкурсы методических разработок по профилактике ДТП и т.д.

**План  
общешкольных мероприятий по предупреждению детского  
дорожно-транспортного травматизма на учебный год**

№ пп.	Мероприятия	Срок	Ответственные
1.	Семинары с учителями начальных классов и классными руководителями: <ul style="list-style-type: none"> <li>➤ о методике обучения учащихся Правилам дорожного движения.</li> <li>➤ о формах внеклассной работы по профилактике детского травматизма.</li> <li>➤ об организации работы на школьной транспортной площадке по привитию навыков соблюдения Правил дорожного движения.</li> </ul>	Август	Администрация школы, руководитель ОБЗР, руководитель ЮИД
		Сентябрь	
		Март	
2.	Заслушивание отчетов учителей и классных руководителей на педагогических советах о выполнении 10-часовой программы и проведенных профилактических мероприятиях	1 раз в полугодие	Директор школы
3.	Беседы на общешкольных родительских собраниях на темы: “Как влияет на безопасность детей поведение родителей на дороге”; “Требования к знаниям и навыкам школьника, которому доверяется самостоятельное движение в школу и обратно”;  “Использование движения родителей с детьми по улицам города (села) для обучения детей навыкам правильного поведения на дороге”	Сентябрь	Директор школы, руководитель ОБЗР, руководитель ЮИД
		Январь	
		Апрель	
4.	Тематические классные часы: <ul style="list-style-type: none"> <li>➤ “Знай и соблюдай Правила дорожного движения”.</li> <li>➤ “Про того, кто головой рисковал на мостовой” (по материалам рейда патруля ЮИД).</li> <li>➤ “Каждому должно быть ясно - на дороге кататься опасно” (на коньках, санках).</li> <li>➤ “Рассказ об одном сборе” (утреннике, вечере, соревновании, конкурсе по безопасности движения)</li> <li>➤ “Помни это юный велосипедист”</li> <li>➤ “Здравствуй, лето!” (о поведении на дороге во время летних каникул)</li> </ul>	Сентябрь	Классные руководители Штаб отряда ЮИД.
		Октябрь	
		Декабрь	
		Март	
		Май	

5.	Общешкольные тематические линейки (в рамках профилактической акции)	В течение года	Преподаватель – организатор ОБЗР,
6.	Проведение “Недели безопасности дорожного движения” (по отдельному плану)	Сентябрь, май	Штаб ЮИД
7.	Создание отряда ЮИД и организация его работы	Сентябрь	Штаб ЮИД
8.	Общешкольные утренники, праздники “Красный, желтый, зеленый”	В течение года	Организатор внеклассной работы, классный руководитель, штаб ЮИД
9.	Выявление детей, имеющих велосипеды, организация с ними занятий и проведение зачетов по Правилам движения	Сентябрь, Апрель	Штаб ЮИД
10.	Составление схем безопасных маршрутов детей в школу и обратно, принятие мер к ограждению опасных для движения детей мест	Постоянно	Штаб ЮИД
11.	Оборудование кабинета безопасности дорожного движения	В течение года	Директор школы, инструктор по БД, шефы, родители

**План работы классного руководителя  
по профилактике детского дорожно-транспортного травматизма**

<b>№</b>	<b>Мероприятия</b>	<b>Срок</b>	<b>Ответственные</b>
1.	Проведение уроков изучения Правил дорожного движения согласно программе	Ежемесячно	Классный руководитель, ЮИД
2.	Проведение на родительском собрании беседы “Будьте примером для детей в правильном поведении на дороге”	1 раз в полугодие	Классный руководитель
3.	Организация практических занятий на школьной площадке	Сентябрь. Май	Классный руководитель
4.	Проведение утренника “Мы по улицам идем”	В течение года	Классный руководитель, ЮИД
5.	Организация конкурсов на лучший рисунок, рассказ, исполнение стихотворения по безопасности движения	В течение года	Классный руководитель, ЮИД
6.	Проведение бесед по профилактике несчастных случаев с детьми на дороге (в начальных классах еженедельно после уроков)	В течение года	Классный руководитель
7.	Участие в патрулировании отряда ЮИД в микрорайоне школы	В течение года	Родители, классный руководитель
8.	Участие в проведении “Недели безопасности” (по плану школы)	Сентябрь, Май	Классный руководитель,

**ПРОГРАММА  
ИЗУЧЕНИЯ ПРАВИЛ ДОРОЖНОГО ДВИЖЕНИЯ**

## (1-11 классы)

- Правила дорожного движения.
- Устав МКОУ СОШ № 8 с. Уборка.
- Правила поведения для учащихся.
- Положение об отряде юных инспекторов движения.

**Формы контроля:** тестирование, конкурсы, викторины, игры.

### Содержание программы

#### **1 класс (10 часов)**

1. Вводное занятие «Мы идём в школу».
2. Наш город . Наша улица.
3. Движение пешеходов по улицам и дорогам.
4. Общие правила перехода улиц и дорог.
5. Сигналы (жесты) регулировщика.
6. Дорожные знаки.
7. Где можно играть?
8. Мы - пассажиры.
9. А знаешь ли ты, что такое цвет-сигнал?
10. Обобщающее занятие.

#### **2 класс. (10 часов)**

1. Вводное занятие. Основные правила поведения учащихся на улице, дороге.
2. Элементы улиц и дорог.
3. Движение пешеходов по улицам и дорогам.
4. Правила перехода улиц.
5. Регулирование дорожного движения.
6. Дорожные знаки.
7. Обязанности пассажиров.
8. Железная дорога.
9. Обязанности пешеходов. Ответственность пешеходов за нарушение ПДД.
10. Итоговое занятие и игры по правилам безопасного поведения учащихся на улицах и дорогах.

#### **3 класс. (10 часов)**

1. Вводное занятие. Викторина «Знаешь ли ты ПДД?»
2. Виды транспортных средств. Тормозной путь транспортных средств.
3. Правила дорожного движения .
4. Обязанности водителей, пешеходов и пассажиров.
5. Организация движения, технические средства регулирования движения.
- 6 . Светофорное регулирование.
7. Дорожные знаки.
8. Железная дорога.
9. Обязанности пешеходов. Викторина «Как ты знаешь ПДД?»
10. Итоговое занятие.

#### **4 класс. (10 часов)**

1. Вводное занятие «Что я знаю о ПДД?»
2. Отряды юных инспекторов движения.
3. История автотранспорта и проблемы безопасного движения.
4. Сигналы светофора и регулировщика.
5. Предупредительные сигналы транспортных средств.
6. Дорожные знаки и их группы. История возникновения и развития дорожных знаков.
7. Дорожная разметка и её предназначение.
8. Общие требования к водителям велосипедов.
9. ГИБДД и ДПС.
10. Итоговое занятие. Игры и соревнования по правилам безопасного поведения учащихся на дорогах.

#### **Основные требования к знаниям, умениям и навыкам обучающихся 1-4 классов.**

**Знать:** основные термины и понятия, общие положения Правил дорожного движения, правила перехода проезжей части на площадях, перекрёстках, правила посадки и высадки из общественного транспорта, правила поведения детей при перевозке их на грузовых автомобилях, в салонах легкового автомобиля.

**Уметь:** правильно вести себя, оказавшись в экстремальных ситуациях на проезжей части дороги; пользоваться общественным транспортом; самостоятельно выбрать безопасный путь движения в той или иной местности.

#### **5 класс. (10 часов)**

1. Вводное занятие «Правила движения - закон улиц и дорог».
2. Причины дорожно-транспортных происшествий.
3. Формы регулирования дорожного движения. Сигналы светофора. Сигналы регулировщика.
4. Формы регулирования дорожного движения. Дорожная разметка и дорожные знаки, дополнительные средства информации.
5. Организация дорожного движения. Правила перехода улиц и дорог.
6. Типичные опасные ситуации на дорогах с пешеходами.
7. Скрытые опасности на дороге. Дорожные «ловушки».
8. Транспортные средства и дорожное движение.
9. Правила езды на велосипеде.
10. Итоговое занятие. Игра «Весёлый перекрёсток».

#### **6 класс (10 часов)**

1. Вводное занятие. Дорожно-транспортные происшествия. Причины ДТП.
2. Формы регулирования движения. Сигналы светофора и регулировщика. Дорожная разметка, дорожные знаки.
3. Правила безопасного поведения пешеходов и пассажиров.



4. Организация дорожного движения. Правила перехода улиц, дорог, перекрёстков.
5. Скрытые опасности на дороге. Дорожные «ловушки».
6. Правила безопасности при переходе и проезде железнодорожных переездов.
7. Труд водителя.
8. Номерные опознавательные знаки и надписи на транспортных средствах.
9. Правила движения велосипедистов. Дополнительные требования к движению велосипедистов.
10. Итоговое занятие. Культура транспортного поведения и ответственность за нарушение ПДД.

### **7 класс (10 часов)**

1. Россия - страна автомобилей.
2. Формы регулирования движения. Сигналы светофора. Сигналы регулировщика. Дорожная разметка.
3. Дорожные знаки.
4. На загородных дорогах. Правила перехода улиц, дорог, перекрёстков.
5. Причины ДТП. Оказание пострадавшим первой доврачебной помощи.
6. Правила поведения при ДТП. Оказание пострадавшим первой доврачебной помощи (практическое занятие).
7. Роллинг.
8. Дополнительные требования к движению велосипедистов.
9. Железная дорога.
10. ГИБДД. Ответственность за нарушения правил дорожного движения.

### **8 класс (10 часов)**

1. Правила движения - закон улиц и дорог.
2. Дорожная азбука.
3. Регулирование движения транспортных средств.
4. Движение пешеходов по улицам и дорогам.
5. Транспортные средства на улицах и дорогах.
6. Правила пользования пассажирским транспортом.
7. Велосипед и мопед. Правила перевозки пассажиров.
8. Проезд железнодорожных переездов.
9. Правила поведения при ДТП. Оказание пострадавшим первой доврачебной помощи.
10. Итоговое занятие.

### **9 класс (10 часов)**

1. Вводное занятие. Мы - пешеходы.
2. Элементы улиц и дорог. Перекрёстки и их виды.

3. Причины несчастий, происходящих с пешеходами .
4. Опасные ситуации по вине водителей.
5. Опасные ситуации по вине пешеходов.
6. Опасные ситуации, возникшие из-за неисправностей транспортных средств, дорог, освещения.
7. Внимание: пешеходы.
8. Шагаем по дороге.
9. Наш друг светофор светит не только нам.
- 10 Итоговое занятие. Тест.

### **Основные требования к знаниям и умениям обучающихся 5-9 классов.**

**Знать:** правила дорожного движения, группы знаков и их назначение, место установки, назначение дорожной разметки и её виды, правила безопасного поведения на улице, на дороге; правила пользования общественным и личным транспортом.

**Уметь:** самостоятельно определять места для безопасного перехода улиц и дорог, пользоваться общественным транспортом , применять знания правил дорожного движения на практике.

#### **10 класс (10 часов)**

№ п/п	Темы занятий	Количество часов
1.	Регулирование движения. Сигналы регулировщика. Выполнение его сигналов.	1
2.	Дорожные знаки: - предупреждающие знаки; - знаки приоритета; - запрещающие знаки; - предписывающие знаки; - знаки особых предписаний; - информационные знаки; - знаки дополнительной информации (таблички)	3
3.	Причины ДДТТ. Мероприятия, проводимые по их предупреждению.	1
4.	Правила передвижения группами по населённому пункту. Выбор безопасных маршрутов.	1
5.	Первая медицинская помощь при ДТП.	1
6.	На загородной дороге.	1
7.	Правила безопасного поведения при пожаре в общественном транспорте.	1
8.	Правила перевозки пассажиров.	1

#### **11 класс (10 часов)**

№ п/п	Темы занятий	Количество часов
1.	Основные понятия и термины	1
2.	Перекрёстки и их виды. Правила поведения на перекрёстках.	1
3.	Дорожные знаки и их группы.	1
4.	Правила пользования общественным транспортом. Культура поведения.	1
5.	Опознавательные знаки транспортных средств.	1
6.	Применение специальных сигналов.	1
7.	Правила пользования железнодорожным транспортом. Железнодорожный переезд.	1
8.	ДТП. Их причины и последствия.	1
9.	Оказание первой медицинской помощи.	1
10.	Культура транспортного поведения.	1

### **Основные требования к знаниям и умениям обучающихся 10-11 классов.**

**Знать:** правила дорожного движения, правила поведения на улицах и дорогах, основы первой медицинской помощи.

**Уметь:** применять свои знания правил дорожного движения на практике, оказать первую медицинскую доврачебную помощь.

## **Прогнозируемые результаты**

### Предполагаемая конечная реализация целей и задач

#### Узнают:

- историю возникновения ПДД;
- дорожные знаки;
- сигналы светофора;
- виды транспорта;
- причины ДТП;
- правила движения на велосипеде;
- правила движения по дороге.

#### Научатся:

- ориентироваться в дорожных ситуациях;
- оценивать свое поведение на дороге;
- оказывать первую медицинскую помощь при ДТП
- объяснять товарищу правила поведения на дороге.

#### Достигнут:

- совершенствования навыков ориентировки на дороге
- развития дорожной грамотности
- повышения ответственного поведения на дорогах

## Список литературы

- «Безопасность на улицах и дорогах». 1, 2, 3 классы, А.М.Якупов.
- «Безопасность на улицах и дорогах». Н.Н.Авдеева, О.Л.Князева, Р.Б.Стряпкина, М.Д.Маханева.
- Дети и дорожное движение (пособие для учителя). Составитель К.В.Агадюнова.- М.: Просвещение, 2021 г.
- Дорожная азбука.- М., 2020
- Методическое пособие для учителей школ по безопасности дорожного движения. Составители: О.Морозов, В.Фалыхова. Казань, 2022.
- Материалы газеты «Добрая дорога детства».
- Правила дорожного движения. – М., НИП 2020.
- Почемучка.- М.: Педагогика, 2021.
- Региональный стандарт обучения детей городских школ правилам безопасного поведения на дорогах./Под редакцией Р.Н.Минниханова, И.А.Халиуллина. –Казань, 2021.
- «Советы дяди Степы». 3-4 класс, Р.П.Бабина.
- Энциклопедия «Все обо всем».
- Энциклопедия «Что? Где? Когда?».